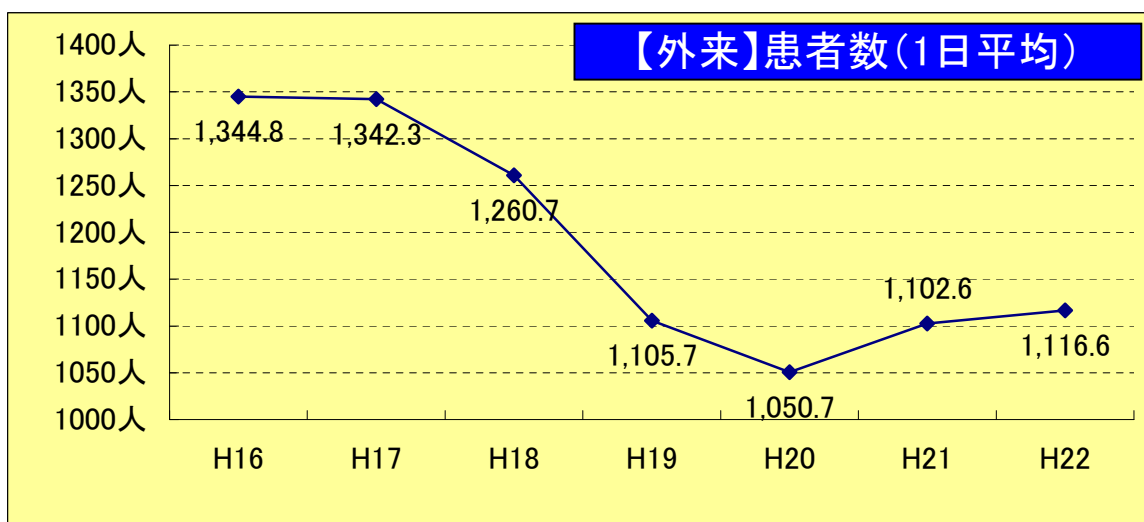
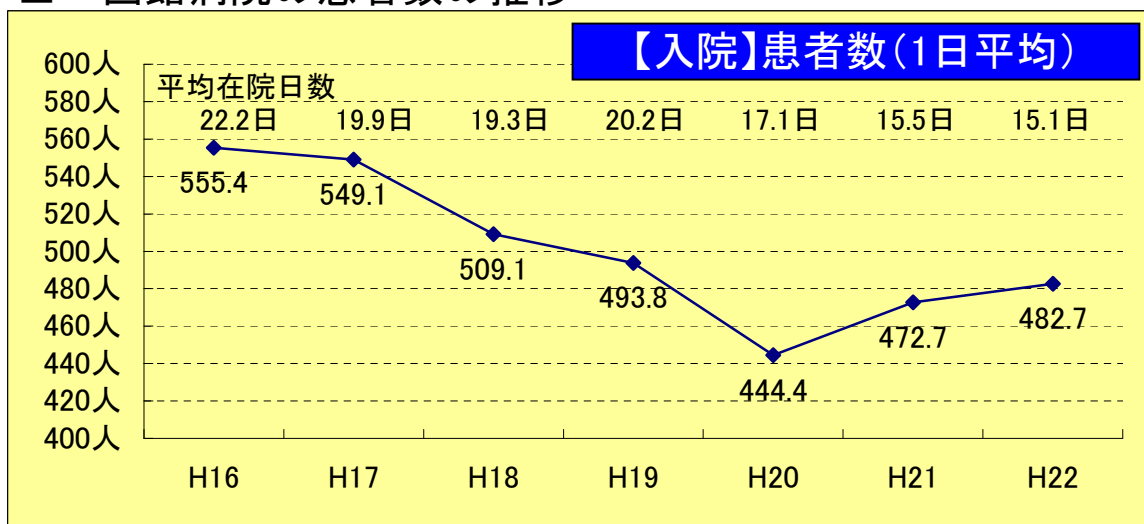
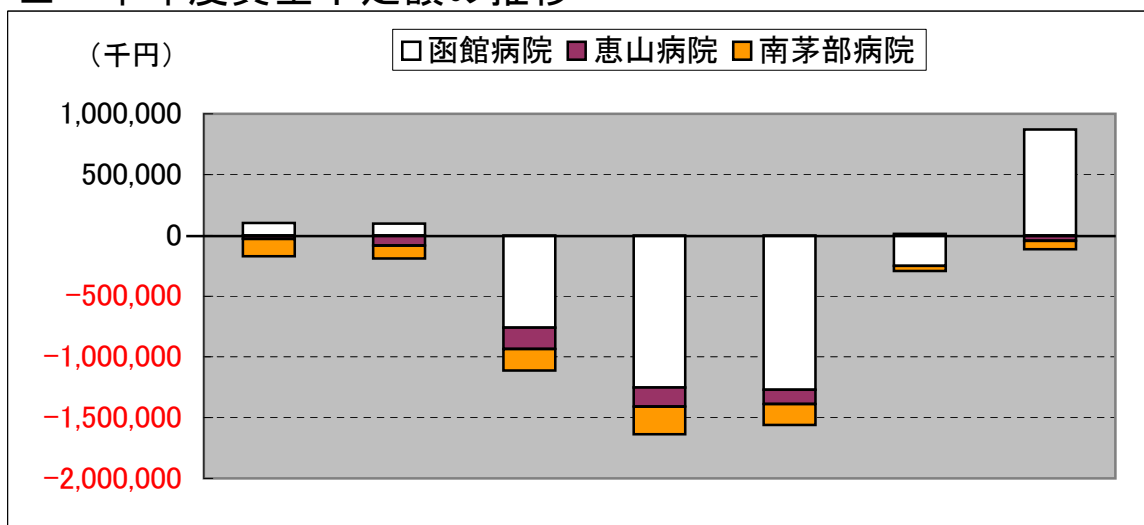


■ 函館病院の患者数の推移



■ 単年度資金不足額の推移



	H16	H17	H18	H19	H20	H21	H22
函館病院	千円 101,265	千円 96,311	千円 -759,491	千円 -1,251,906	千円 -1,269,654	千円 -249,922	千円 870,011
恵山病院	-29,543	-85,781	-175,633	-157,667	-118,933	11,163	-45,616
南茅部病院	-146,157	-106,471	-180,862	-230,227	-173,193	-44,798	-71,189
3病院合計	-74,435	-95,941	-1,115,986	-1,639,800	-1,561,780	-283,557	753,206