

3. 市立函館南茅部病院

(1) 沿革

変遷の時期

変遷の内容

- 1960 (昭和 35 年) 南茅部町国民健康保険病院開設
初代院長, 遠藤 景氏 就任 (昭和 38 年 8 月退任)
診療科目 内科, 外科
- 1963 (" 38 年) 2 代院長, 佐久間 康之氏 就任 (昭和 40 年 8 月退任)
歯科設置
- 1965 (" 40 年) 3 代院長, 前田 華郎氏 就任 (昭和 44 年 10 月退任)
歯科廃止
- 1969 (" 44 年) 医師不在により暫定期間病院休診
- 1969 (" 44 年) 4 代院長, 山本 謙二氏 就任 (昭和 51 年 3 月退任)
- 1972 (" 47 年) 小児科, 整形外科, 皮膚泌尿器科, 耳鼻咽喉科設置
- 1974 (" 49 年) 新病院工事着手
- 1975 (" 50 年) 新病院竣工
- 1976 (" 51 年) 5 代院長, 池田 恒雄氏 就任 (昭和 54 年 3 月退任)
- 1978 (" 53 年) 皮膚泌尿器科, 耳鼻咽喉科廃止
- 1979 (" 54 年) 6 代院長, 益満 義躬氏 就任 (昭和 62 年 2 月退任)
- 1987 (" 62 年) 7 代院長, 加藤 輝夫氏 就任
- 1992 (平成 4 年) 病棟一部増改築 (3 階 新病棟)
- 1994 (" 6 年) 診療棟一部増改築 (1 階 内視鏡検査室)
- 1997 (" 9 年) 診療棟増築 (3 階 CT 室新設)
- 2004 (" 16 年) 市町村合併により函館市, 恵山町および南茅部町の病院事業が統合される
市立函館南茅部病院に名称変更
- 2008 (" 20 年) 一般病棟に 1 病棟化 (7 月 ~) 一般 37 床,
療養型 (医療) 22 床 休床

(2) 施設の概要

ア 建物等

(平成21年4月1日現在)

区分	病院施設	許可病床数	
		所在地	安浦町92番地
創設年月日	昭和35年	療養病床	22床
敷地面積	9,883㎡	計	59床
建物面積	2,285㎡		
建物延面積	2,898㎡		

イ 診療科目(4科)

内科, 小児科, 外科, 整形外科

ウ 主要な固定資産の内訳

(ア) 土地

(平成21年3月31日現在)

名称	所在地	地番 ()内は 住居表示	土地 (地積)					取得年度	摘要
			地目	前年度末 現在高	決算年度中 増減高	決算年度末 現在高			
南茅部病院				㎡ 9,883.12	㎡	㎡ 9,883.12			
	安浦町	92番 外9筆 (92)	宅地	3,798.04		3,798.04	昭33ほか		
	安浦町	271番12 外4筆 (271-12)	山林	6,085.08		6,085.08	平3ほか		
合計				9,883.12		9,883.12			

(イ) 建 物

(平成21年3月31日現在)

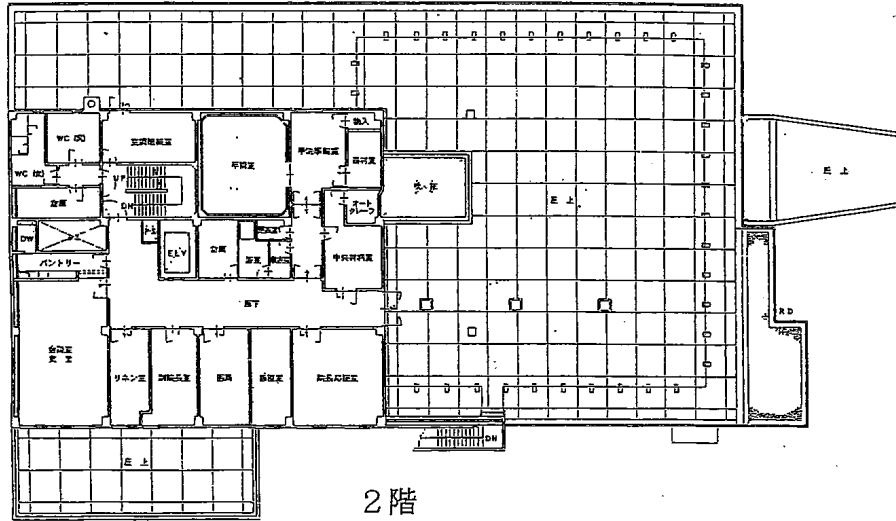
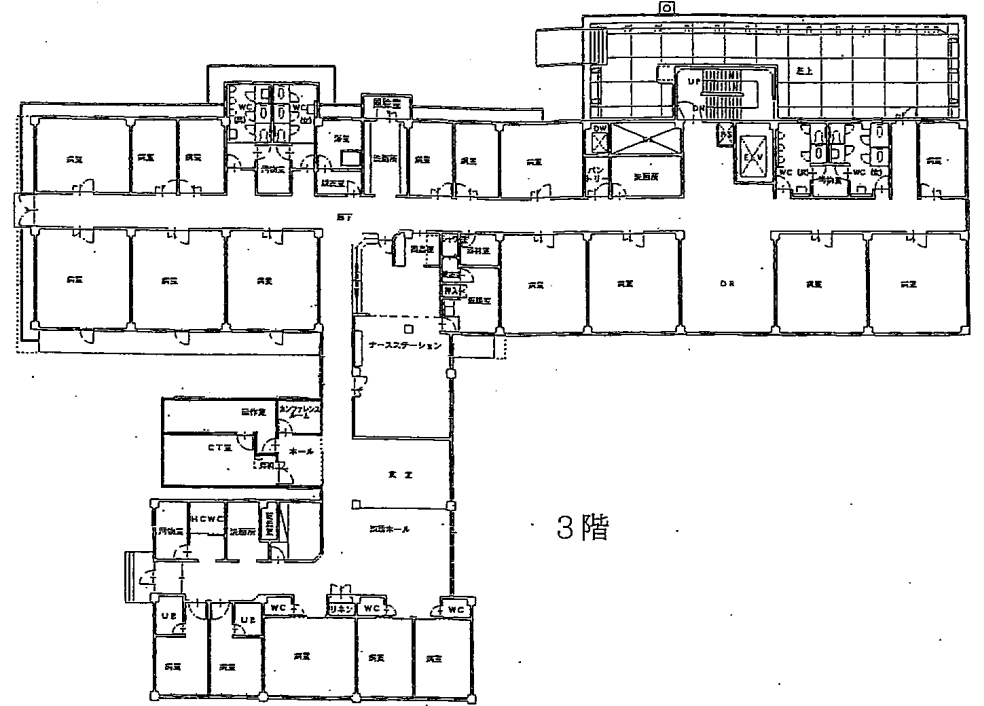
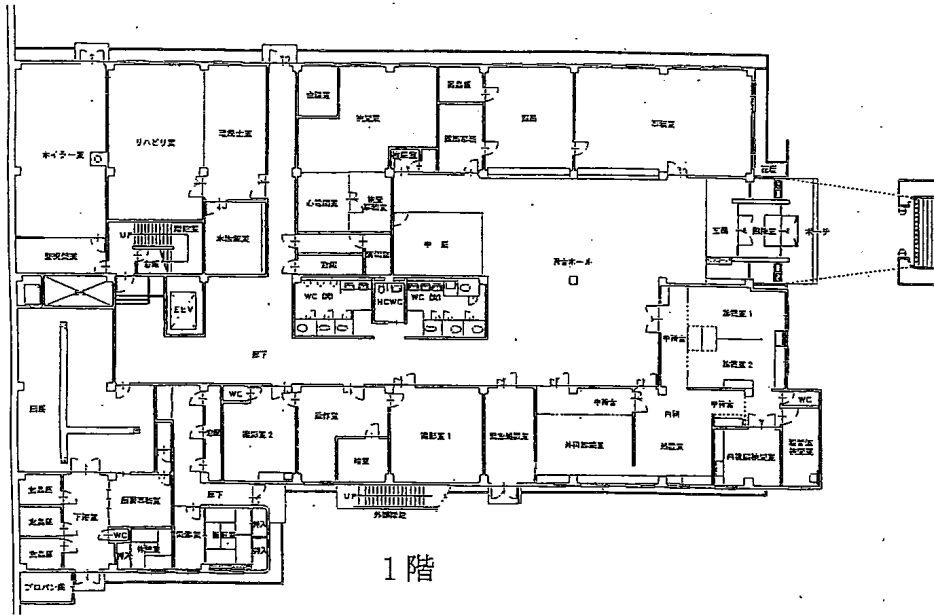
名 称	所 在 地	地 番 ()内は 住居表示	建 物					
			主構造	前年度末 現 在 高	決算年度中 増 減 高	決算年度末 現 在 高	取得年度	摘 要
南茅部病院	安 浦 町	92番地 外9筆 (92)		m ² 3,447.21	m ²	m ² 3,447.21		
本 棟			鉄骨鉄筋 コ・3階	2,897.87		2,897.87	昭50	
公用車庫			プレハブ 2棟	105.84		105.84	平8	
医師住宅1			木造 平屋建	97.30		97.30	平4	
医師住宅2			木造 平屋建 2棟	195.44		195.44	平6	
医師住宅3			木造 平屋建	86.31		86.31	昭51	
バス待合所			木造 平屋建	9.90		9.90	平8	
倉 庫			木造 平屋建	54.55		54.55	昭51	
合 計				3,447.21		3,447.21		

(ウ) 主要医療用器械備品整備状況

(5,000千円以上；平成21年3月31日現在)

品 名	取 得 年 月	数 量
放 射 線 室	診断用X線撮影装置 (断層撮影装置)	昭和55. 9 1
内 科	内視鏡ビデオスコープシステム	平成 3. 9 1
放 射 線 室	診断用X線テレビ装置	4. 6 1
薬 局	全自動錠剤分包機	6. 9 1
放 射 線 室	診断用X線撮影装置 (天井走行X線撮影装置)	8. 8 1
検 査 室	全自動血球計算機	8. 7 1

品 名		取 得 年 月	数 量
放 射 線 室	全身用CTスキャナ装置	9. 10	1
内 科	超音波内視鏡装置	10. 6	1
放 射 線 室	回診用X線装置	10. 8	1
薬 局	全自動散薬分包機システム	12. 9	1
内 科	大腸内視鏡システム	13. 6	1
放 射 線 室	X線画像診断システム装置	15. 9	1
薬 局	全自動錠剤分包機	17. 10	1
内 科	超音波診断装置	18. 7	1



建築概要

建設地 函館市安浦町92番地ほか9筆 (安浦町92番地)
 敷地面積 9,883.12㎡
 延床面積 本棟 2,897.87㎡
 構造 本棟 鉄筋コンクリート造 地上3階 塔屋2階

施設概要

建物の概要

施設の建物では、地域医療の中核病院として位置付け、病院機能の拡充、患者環境の改善、高齢者に対応した医療・福祉の提供を目指した。

老朽化した施設の改築に当たっては、医療機能充実のため、施設の計画的配置による近代化と住民の信頼感を醸成する患者環境の整備を図り、機能性、合理性及び融通性を回復し、地域病院として、責務を果たすことを基本とした。

医療規模

病床数 一般病床 37床、療養病床 22床 計 59床
 診療科目 内科・小児科・外科・整形外科 計 4科

(3) 機 構
ア 職 員 数

(平成21年7月1日現在)

区 分	定 数	現 員 数
医 師	5 人	3 人
医 療 技 術 員	4	4
看 護 師	20	10
准 看 護 師		7
事 務 員	4	4
技 能 労 務 員	2	2
合 計	35	30

イ 職員1人当たりの給与と平均年齢

(平成21年7月1日現在)

区 分	平 均 給 料 月 額	平 均 給 与 月 額	平 均 年 齢
医 師	675,900 円	1,755,167 円	52.3 歳
医 療 技 術 員	383,525	440,625	50.3
看 護 師	279,180	342,812	37.4
准 看 護 師	357,028	412,368	51.0
事 務 員	378,050	447,565	48.3
技 能 労 務 員	357,550	359,550	51.5
合 計	369,336	528,402	46.2

(4) 業 務 量

ア 入院患者数

区分	20年度		19年度		18年度	
	患者数	構成比	患者数	構成比	患者数	構成比
内科	12,158 ^人	95.2 [%]	13,297 ^人	90.3 [%]	15,349 ^人	91.5 [%]
小児科	—	—	—	—	—	—
外科	614	4.8	1,424	9.7	1,419	8.5
整形外科	—	—	—	—	—	—
合計	12,772	100.0	14,721	100.0	16,768	100.0

イ 外来患者数

区分	20年度		19年度		18年度	
	患者数	構成比	患者数	構成比	患者数	構成比
内科	19,432 ^人	67.6 [%]	20,922 ^人	69.8 [%]	20,387 ^人	69.2 [%]
小児科	—	—	—	—	—	—
外科	9,301	32.4	9,067	30.2	9,058	30.8
整形外科	—	—	—	—	—	—
合計	28,733	100.0	29,989	100.0	29,445	100.0

ウ 入院一日平均患者数

区分	20年度	19年度	18年度
内科	33.3 人	36.3 人	42.0 人
小児科	—	—	—
外科	1.7	3.9	3.9
整形外科	—	—	—
合計	35.0	40.2	45.9

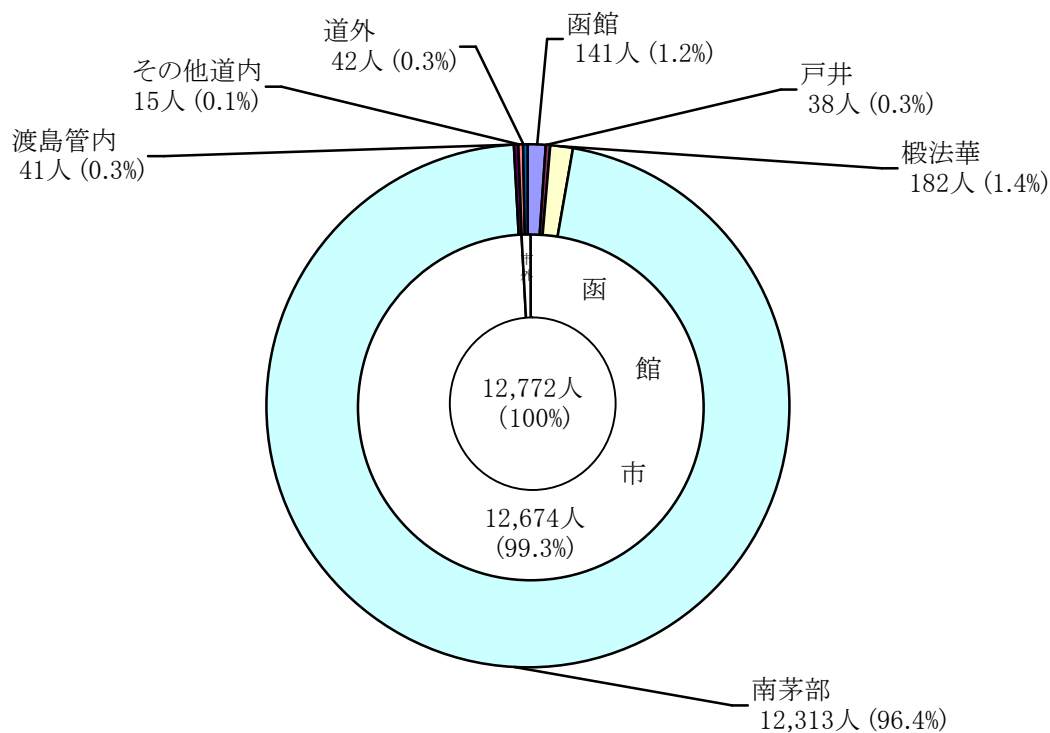
エ 外来一日平均患者数

区分	20年度	19年度	18年度
内科	79.7 人	85.7 人	83.6 人
小児科	—	—	—
外科	38.1	37.2	37.1
整形外科	—	—	—
合計	117.8	122.9	120.7

才 地域別入院患者数

区分		20年度		19年度		18年度	
		患者数	構成比	患者数	構成比	患者数	構成比
函館市	函館	141人	1.2%	15人	0.1%	41人	0.3%
	戸井	38	0.3	2	0.0	22	0.1
	恵山	—	—	—	—	—	—
	榎法華	182	1.4	—	—	—	—
	南茅部	12,313	96.4	14,182	96.3	15,567	92.8
	小計	12,674	99.3	14,199	96.4	15,630	93.2
渡島管内		41	0.3	513	3.5	583	3.5
檜山管内		—	—	—	—	—	—
その他道内		15	0.1	—	—	—	—
道外		42	0.3	9	0.1	555	3.3
合計		12,772	100.0	14,721	100.0	16,768	100.0

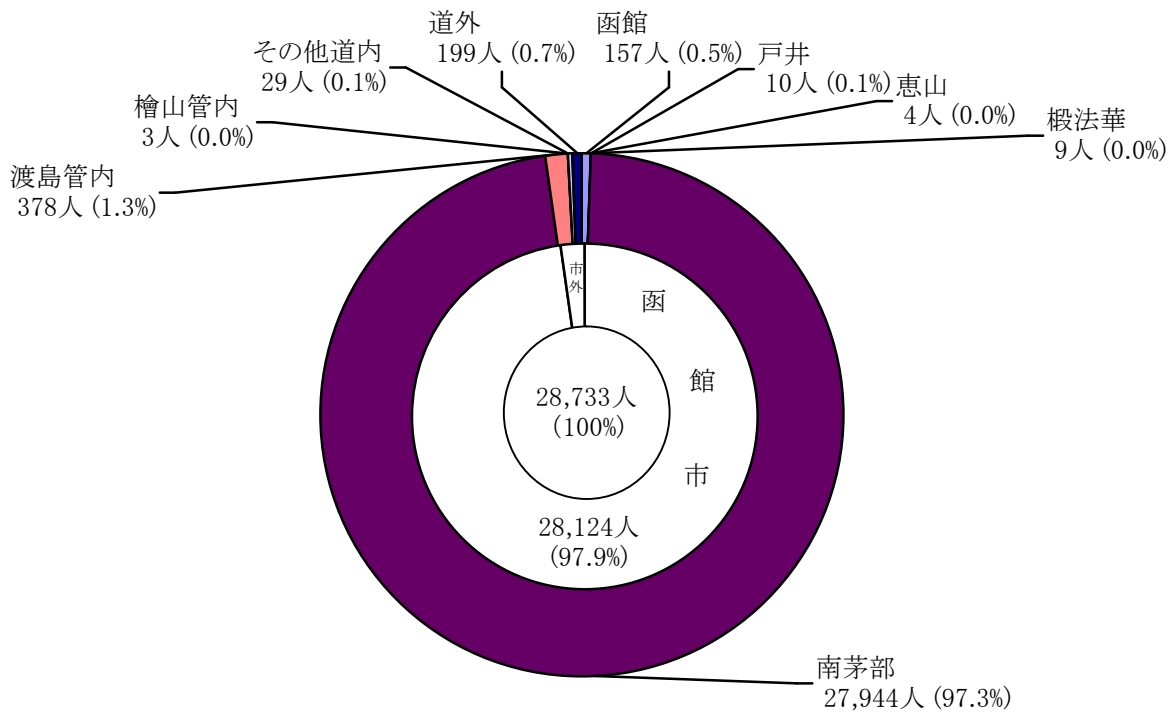
平成20年度



カ 地域別外来患者数

区分		20年度		19年度		18年度	
		患者数	構成比	患者数	構成比	患者数	構成比
函館市	函館	157人	0.5%	154人	0.5%	232人	0.8%
	戸井	10	0.1	6	0.0	25	0.1
	恵山	4	0.0	12	0.1	13	0.1
	榎法華	9	0.0	5	0.0	4	0.0
	南茅部	27,944	97.3	29,103	97.0	28,483	96.7
	小計	28,124	97.9	29,280	97.6	28,757	97.7
渡島管内		378	1.3	476	1.6	231	0.8
檜山管内		3	0.0	—	—	1	0.0
その他道内		29	0.1	30	0.1	63	0.2
道外		199	0.7	203	0.7	393	1.3
合計		28,733	100.0	29,989	100.0	29,445	100.0

平成20年度



キ 病棟別病床配分と配置状況

(平成21年4月1日現在)

病棟名		病床数	病棟構成
本棟 3階	一般病棟	37床	一般病床（内科・外科）37床
	療養病棟	22床	療養病床（医療型）22床（休止中）
許可病床数			
一般病床		37床	療養病床（医療型）22床
			合計 59床

ク 救急患者取扱状況

区分	20年度		19年度		18年度	
	患者数	構成比	患者数	構成比	患者数	構成比
外来	626人	98.1%	990人	95.3%	1,047人	98.2%
入院	12	1.9	49	4.7	19	1.8
合計	638	100.0	1,039	100.0	1,066	100.0

ケ 臨床等検査件数

区分	20年度		19年度		18年度	
	件数	構成比	件数	構成比	件数	構成比
一般	5,177件	14.7%	4,927件	13.6%	10,993件	9.5%
血液	6,332	17.9	5,939	16.4	13,602	11.7
血清	6,168	17.5	6,278	17.3	6,626	5.7
細菌	1,743	4.9	1,381	3.8	1,292	1.1
化学	14,255	40.4	15,580	42.9	72,544	62.4
R I	119	0.3	581	1.6	3,371	2.9
病理	202	0.6	212	0.6	161	0.1
生理	1,318	3.7	1,375	3.8	7,673	6.6
合計	35,314	100.0	36,273	100.0	116,262	100.0

コ 撮影件数

区分	20年度		19年度		18年度	
	件数	構成比	件数	構成比	件数	構成比
一般撮影	2,309 ^件	63.3%	2,478 ^件	64.5%	3,101 ^件	67.1%
造影撮影	31	0.8	33	0.9	30	0.6
X線TV撮影	97	2.7	113	2.9	211	4.6
CT撮影	1,213	33.2	1,215	31.7	1,281	27.7
合計	3,650	100.0	3,839	100.0	4,623	100.0

サ 放射線検査件数

区分	20年度	19年度	18年度
骨密度検査	441 ^件	449 ^件	441 ^件

シ 人間ドック利用者数

区分	20年度			19年度			18年度		
	男	女	計	男	女	計	男	女	計
日帰り人間ドック	— ^人	— ^人	— ^人	4 ^人	7 ^人	11 ^人	4 ^人	3 ^人	7 ^人

〔検査内容〕

一般検査，呼吸器検査，循環器系検査，尿・腎機能検査，消化器系検査，肝機能検査，
糖尿病検査，血液検査，血清検査，眼科の検査，超音波検査

ス 調剤件数

区分	20年度		19年度		18年度	
	件数	構成比	件数	構成比	件数	構成比
入院	16,304 ^件	19.1%	21,435 ^件	15.8%	20,760 ^件	15.5%
外来	69,128	80.9	113,844	84.2	112,954	84.5
合計	85,432	100.0	135,279	100.0	133,714	100.0

セ 処方せん枚数

区分	20年度		19年度		18年度	
	枚数	構成比	枚数	構成比	枚数	構成比
入院	6,576 枚	23.1 %	7,715 枚	23.1 %	7,788 枚	23.6 %
外来	21,910	76.9	25,716	76.9	25,206	76.4
院内処方	948	3.3	25,716	76.9	25,206	76.4
院外処方	20,962	73.6	—	—	—	—
合計	28,486	100.0	33,431	100.0	32,994	100.0

ソ 給食実績調

区分	20年度		19年度		18年度	
	食数	構成比	食数	構成比	食数	構成比
一般食	17,516 食	48.0 %	18,630 食	45.8 %	21,967 食	47.7 %
特別食	18,939	52.0	22,076	54.2	24,077	52.3
合計	36,455	100.0	40,706	100.0	46,044	100.0
1日当たり 平均食数	100		111		126	

タ 栄養指導件数

区分	一般指導		
	外来患者	入院患者	計
20年度	10 件	22 件	32 件
19年度	4	16	20
18年度	11	11	22